

# L & M Canada

## All Time High Garant



**100% Kapitalgarantie**

**5 Jahre Laufzeit**

**81%\* Partizipation am  
kanadischen Leitindex**

**Monatliche Höchststandssicherung**

# Kanada

## Die kanadische Bevölkerung

Derzeit leben ca. 30 Mio. Menschen in Kanada – bei einem durchschnittlichen Bevölkerungswachstum von ca. 1%. Ein Viertel davon ist unter 20 Jahre alt.

Fortschrittliche Einwanderungspolitik lässt insbesondere „Skilled Worker“ ins Land.

Für Bildungsausgaben werden ca. 3% des BIP investiert, bei der PISA-Studie liegt Kanada unter den 10 besten Ländern.

## Günstige Voraussetzungen für langfristiges Wachstum

Stabile politische Lage.

Sehr gute Verbindungen zur EU (Außenpolitik) und zu den USA (Mitglied der Freihandelszone NAFTA).

Große Rohstoffvorkommen: Kanada verfügt nach Saudi Arabien mit 17% über die größten Erdölreserven der Welt.

Bedeutender Rohstoffexporteur und landwirtschaftlicher Produzent (zweitgrößter Staat der Welt): Nach den USA und Russland Platz 3 der Welterdgasförderung und Platz 9 in der Erdölförderung.

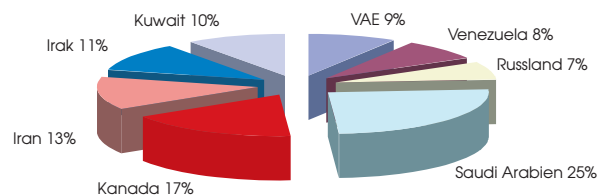
Drittgrößter Diamantenproduzent.

Wichtiges Förderland bei bedeutenden Rohstoffen wie bspw. Nickel, Kupfer, Zink, Platin, Gold und Silber.

Einer der größten Getreide-Exporteure.

Die Wasser- und Holzvorräte sind nahezu unerschöpflich: 46% der Landfläche Kanadas sind von Wald bedeckt (10% der Weltwaldfläche).

### Erdölreserven der Welt



## Die Wirtschaft

Das BIP betrug 2003 ca. 750 Mrd. EUR, dies sind ca. 25.000 EUR pro Kopf (D: 27.000 EUR, A: 27.000 EUR).

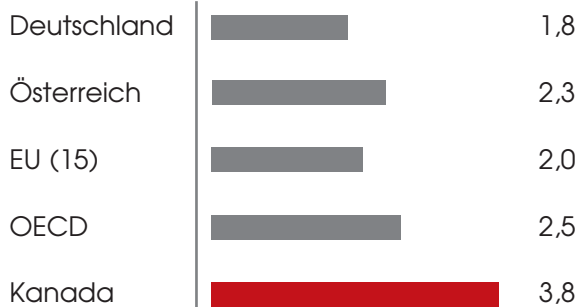
Seit 10 Jahren erwirtschaftet der Staatshaushalt einen Budgetüberschuss. Die Schuldenquote wurde von 68% im Jahr 1996 auf nur noch 35% des BIP 2006 gesenkt (D: 68%, A: 63%).

Die Arbeitslosigkeit liegt mit ca. 6% deutlich unter dem Niveau der großen europäischen Industriestaaten (D: 10%, FR: 9%).

Bedeutende Bereiche der verarbeitenden Industrie sind beispielsweise Automobil- und Flugzeugbau, Metallindustrie, Holz- und Papierverarbeitung.

Zukunftstechnologien und innovative Sektoren – wie Informationstechnologie, Biotechnologie und Nanotechnologie – wurden früh gezielt gefördert und haben einen zunehmenden Anteil am BIP.

### Die Wirtschaft wächst seit 15 Jahren ununterbrochen (Spitzenplatz unter den G8-Staaten)



Durchschnittliches Wirtschaftswachstum von 1995 – 2005 in Prozent

## Alternative Energien / Klimaschutz

Kanada bezieht seine Energien zu einem vergleichsweise großen Anteil aus alternativen Energiequellen.

Über 60% der Energie wird aus Wasserkraft gewonnen.

Auch Biomasse gewinnt als emissionsarmer Energieträger zunehmend an Bedeutung - vor allem Holzabfälle der Industrie werden hier verwendet.

Viele neue Technologien im Bereich alternativer Energie wurden in Kanada entwickelt.

Weitere Großprojekte wie Windparks und neue Wasserkraftwerke sind geplant.

Das von der Regierung aufgelegte „Standard Offer Program“ soll die Produktion von Strom aus alternativen Energiequellen fördern, Investitionen in Innovationen zum Klimaschutz werden staatlich unterstützt.

## Das Produkt

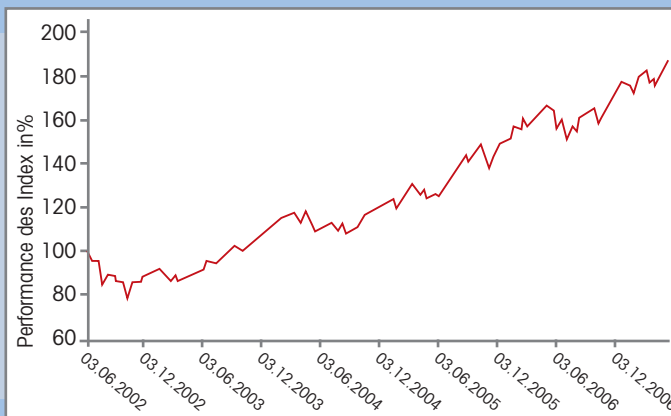
### Underlying - S&P TSX 60

Wichtigster Aktienleitindex an der Toronto Stock Exchange in Kanada.

Setzt sich aus den 60 größten Unternehmen Kanadas zusammen (Marktkapitalisierung), die in 10 unterschiedlichen Sektoren aktiv sind.

Es wird eine ausgewogene Gewichtung der Sektoren im Index angestrebt.

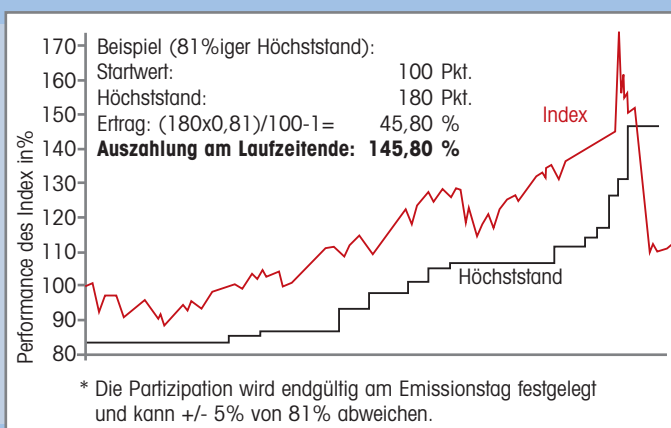
Die 10-Jahresrendite beträgt derzeit ca. 11% p.a.



### Funktionsweise der Anleihe

Während der Laufzeit wird das Portfolio monatlich betrachtet. Erreicht das Portfolio an einem dieser Beobachtungswerte einen neuen Höchststand, wird dieser Wert zu 81%\* bis zum Laufzeitende festgeschrieben und für die Berechnung der Auszahlung am Laufzeitende herangezogen.

Am Laufzeitende erhält der Investor 81%\* des während der Laufzeit erreichten Portfolio-Höchststandes, mindestens jedoch 100% (Kapitalgarantie).



## Technische Daten

Emittent	HSBC Trinkaus & Burkhardt AG
Rating	Fitch: AA-
Basiswert	S&P TSX 60 <sup>®</sup>
Zeichnungsfrist	2. Mai 2007 (10:00 Uhr) – 8. Juni 2007 (10:00 Uhr)
Emissionstag + Börseneinführung	11. Juni 2007
Erstvaluta/Laufzeitbeginn	13. Juni 2007
Laufzeit	5 Jahre
Feststellungstag	Jeder sechste Kalendertag eines Monats im Zeitraum vom 13. Juni 2007 bis zum letzten Feststellungstag. Sofern ein Feststellungstag kein Börsentag ist, ist der Feststellungstag der nächstfolgende Börsentag.
Fälligkeit	13. Juni 2012
Basiskurs	Entspricht dem Schlusskurs des Basiswertes am 8. Juni 2007
Partizipationsfaktor*	81% (*+/- 5% ➡ wird am Ende der Zeichnungsfrist fixiert)
Währung	EUR
Emissionskurs	100 % + 5 % Ausgabeaufschlag
Nominalbetrag	EUR 100,00 je Teilschuldverschreibung
Kapitalgarantie	100 % am Laufzeitende
Zulassung	Österreich, Deutschland
WKN	TBOTNU
ISIN	DE000TBOTNU6
Börsennotiz	Düsseldorf: Freiverkehr Frankfurt: Freiverkehr Stuttgart: EUWAX (Teilsegment: „Anlagezertifikate“)
Homepage	<a href="http://www.lm-investment.at">www.lm-investment.at</a> unter „Produkte“

**Hinweis:** Diese Broschüre dient ausschließlich Werbezwecken und einer ersten Kurzinformation, nicht als Empfehlung zum Produkterwerb oder als Risikoaufklärung. Umfassendere Produkt- und Risikohinweise erfolgen gesondert insbesondere in Emissionsbedingungen und Anlageberatung. Eine Haftung für Richtigkeit und Vollständigkeit der Information wird nicht übernommen. Die Beschreibung des Index hat rein informativen Charakter und dient zur besseren Erklärung der Garantieleihe. Keinesfalls sollte dies als Werbung oder als Aufforderung zum Kauf verstanden werden.

### Steuerliche Behandlung im Privatvermögen

Österreich: 25 % KESt, endbesteuert, keine EU-QueSt

Deutschland: Auf Grund des BMF Schreibens der Finanzverwaltung (BStBl. L 2001 S. 986 Rz. 48) ist davon auszugehen, dass die Anleihe wegen der Kapitalgarantie als Finanzinnovation anzusehen ist und die Erträge nach § 20 Abs. 1 Nr. 7 EStG zu besteuern sind. Eine durch Verkauf während der Laufzeit oder bei Einlösung nach Fälligkeit realisierte Wertsteigerung der Anleihe unabhängig von der Haltedauer des Anlegers ist als Kapitalertrag i.S.v. § 20 EStG (Einnahmen aus Kapitalvermögen) zu sehen. Ein ebensolcher Kursverlust kann als negative Einnahme aus Kapitalvermögen steuerlich geltend gemacht werden. Potenziellen Investoren wird empfohlen, ihren persönlichen steuerlichen Berater zu konsultieren.

Die L&M Investment GmbH ist ein von der österreichischen Finanzmarktaufsicht konzessioniertes Finanzdienstleistungsunternehmen, das in Kooperation mit renommierten Emittenten regelmäßig innovative und intelligente Investmentlösungen initiiert. Wir würden uns freuen, wenn Sie uns auf unserer Webpage [www.lm-investment.at](http://www.lm-investment.at) besuchen. Bitte kommen Sie bei Fragen jederzeit bei uns durch, am besten per Mail unter [office@lm-investment.at](mailto:office@lm-investment.at) oder unter der **Telefonnummer 0043/664/4101599**. Wir freuen uns auf ein Gespräch mit Ihnen!

